

Az élet élni akar, de ennek ára van!

Webinárium
2020. november. 12.

A TESTI-LELKI JÓLLÉT ALAKULÁSA A REHABILITÁCIÓS FOLYAMAT SZOCIÁLIS-GAZDASÁGI KONTEXTUSÁBAN

Előadó : V. Komlósi Annamária

ELTE PPK Személyiség- és Egészségpszichológia Tanszék

Munkatársak

Rózsa Sándor

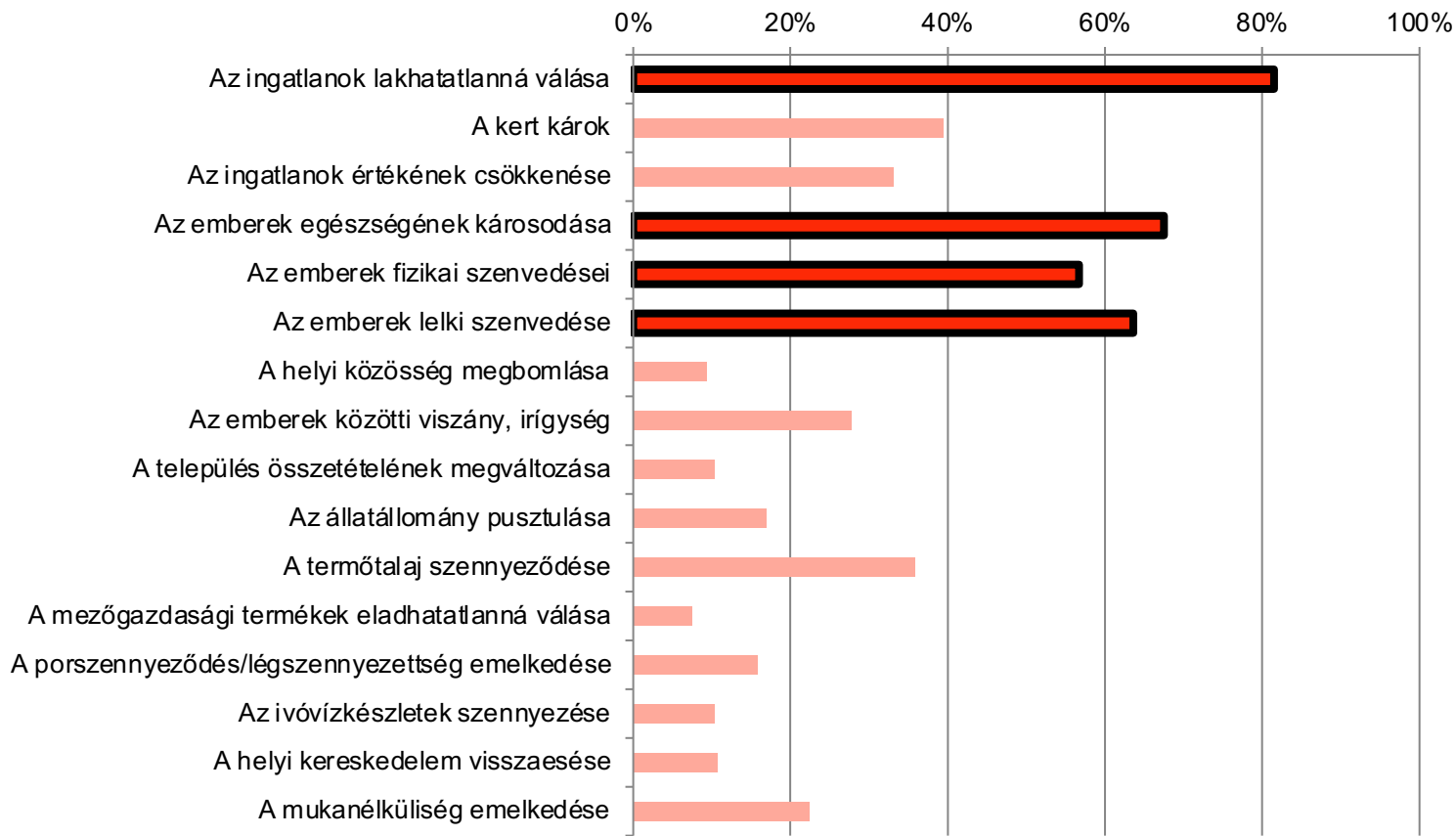
KGRE BTK PSZICHOLÓGIAI INTÉZET

Horváth Anikó
pszichológus

A TESTI-LELKI EGÉSZSÉGRE, JÓLLÉTRE VONATKOZÓ KÖZVETLEN KÉRDÉSEK

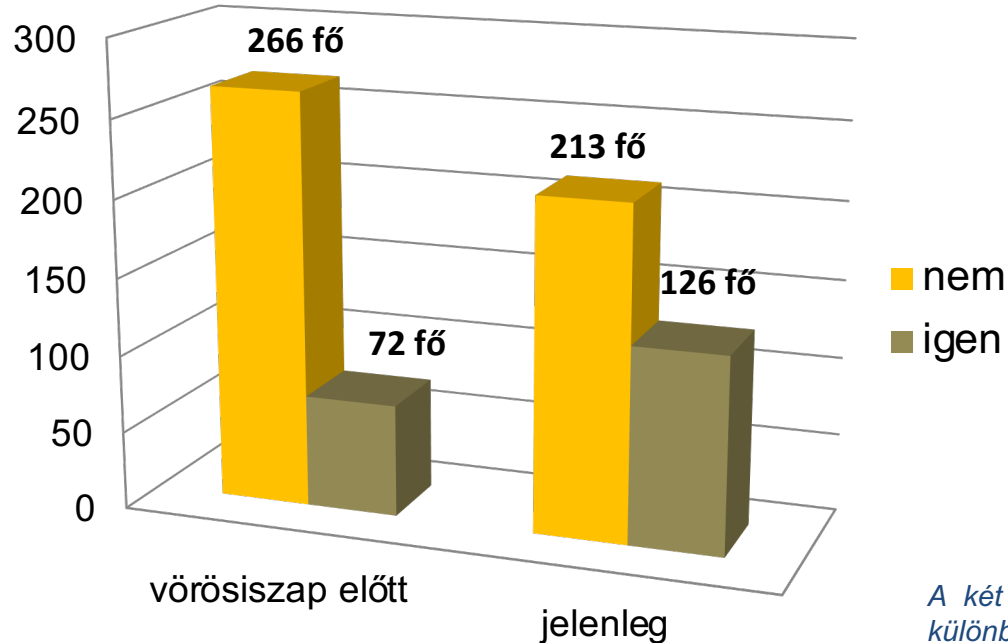
- 1. Krónikus megbetegedések és pszichés/pszichiátriai problémák** (K24, 25, 28, 29, 32)
 - a.) 2010 előtt
 - b.) jelenleg
- 2. A katasztrófa-stresszre adott pszichés reakciók** (K.33, 38)
 - a.) a katasztrófa idején 2010-ben
 - b.) a vírus járvány első fázisában
 - c.) jelenleg
- 3. A járvánnyal összefüggő félelmek és aggodalmak** (K.35)
 - a.) félelem a megfertőződéstől,
 - b.) aggodalom a járványtól
 - c.) aggodalom a klímaváltozás miatt
- 4. A reziliencia megjelenése az önképben** (K.34)
- 5. Pszichoszociális veszteségek a „legsúlyosabb károk” rangsorában** (K.41)

AZ 5 LEGSÚLYOSABBNAK ÍTÉLT KÁR MEGNEVEZÉSI ARÁNYA (K.41.)



KRÓNIKUS MEGBETEGEDÉSEI VANNAK A KATASZTRÓFA (2010) ELŐTT ÉS JELENLEG (2020 AUG.)(κ.24,28)

Személyek száma

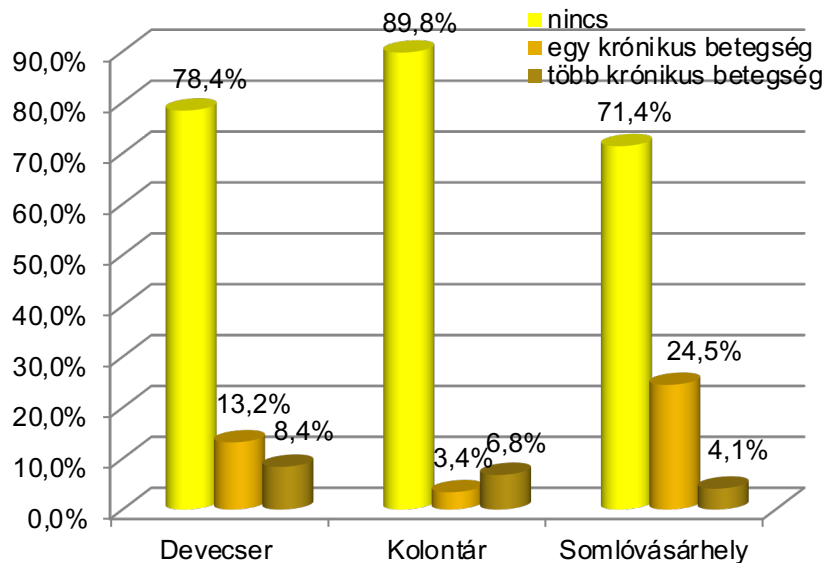


*A két időpont közötti
különbségek szignifikánsak*

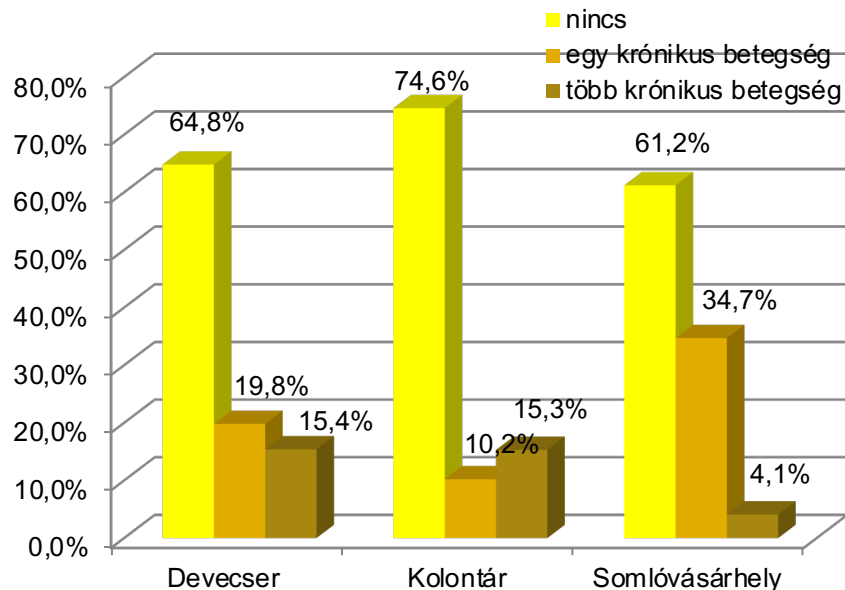
KRÓNIKUS BETEGSÉGEK ELŐFORDULÁSI ARÁNYA TELEPÜLÉSENKÉNT

A KATASZTRÓFA (2010) ELŐTT ÉS 2020-BAN (K. 24, 28)

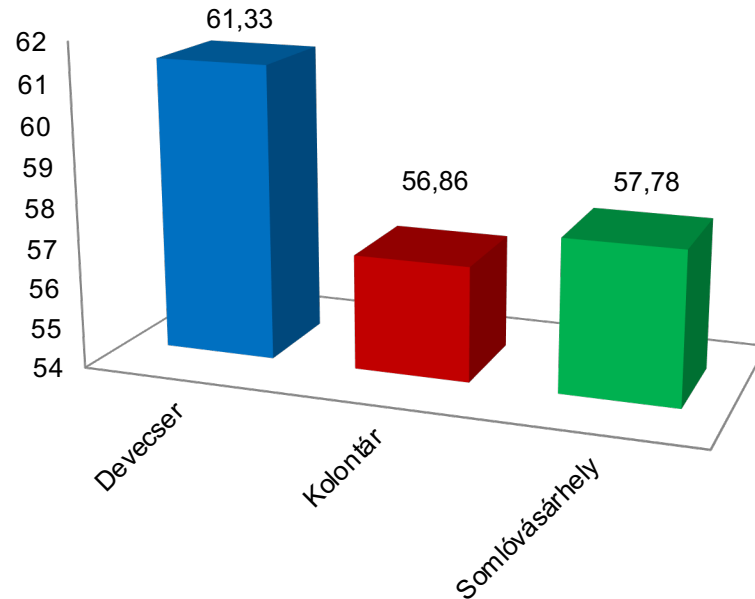
Krónikus betegség 2010 előtt



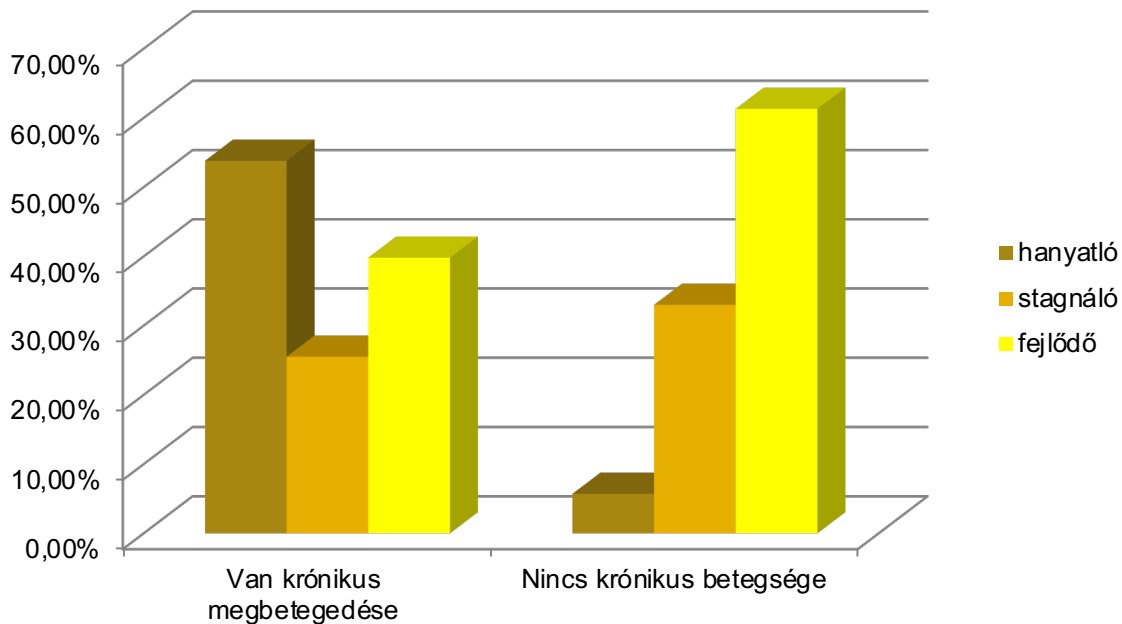
Krónikus betegség 2020-ban



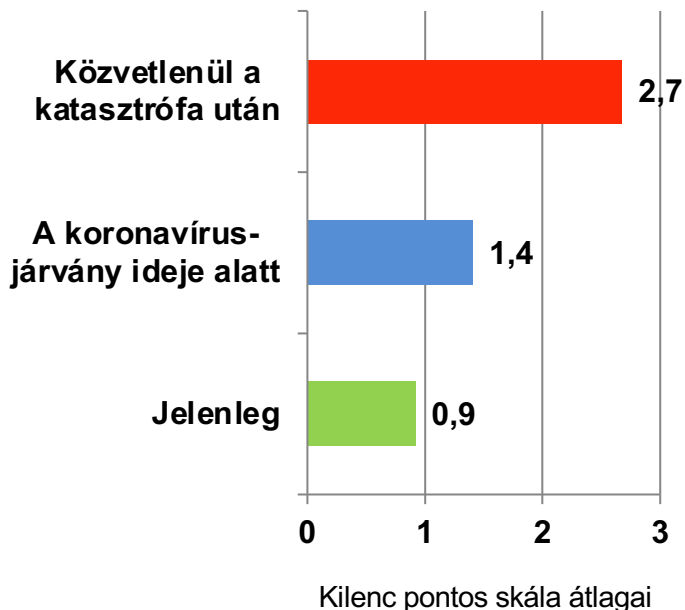
ÉLETKORI ÁTLAGOK TELEPÜLÉSENKÉNT 2020-BAN



A KRÓNIKUS BETEGEK VS. NEM BETEGEK SAJÁT TELEPÜLÉSRE VONATKOZÓ JÖVŐKÉPE (K. 28 48)



Stresszre adott pszichés reakciók (K.33, 38.)

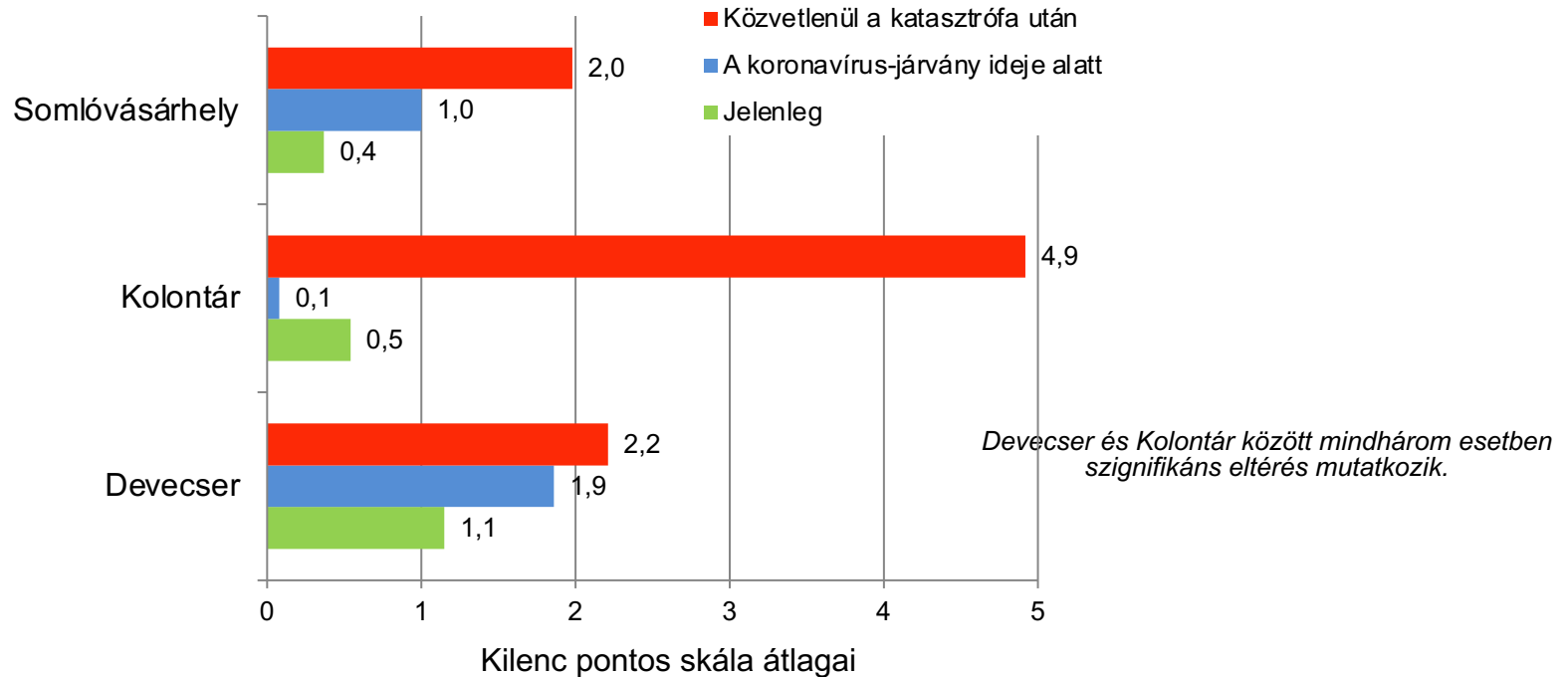


A leggyakoribb pszichés tünetek (%)

	01	02	03
Feszültség	49,6	25,4	13,0
Félelem (veszélyérzet)	48,4	36,3	15,3
Fokozott éberség	28,3	22,4	18,0
Rossz álmok	29,8	10,6	13,3
Alvászavarok	23,9	13,0	10,0

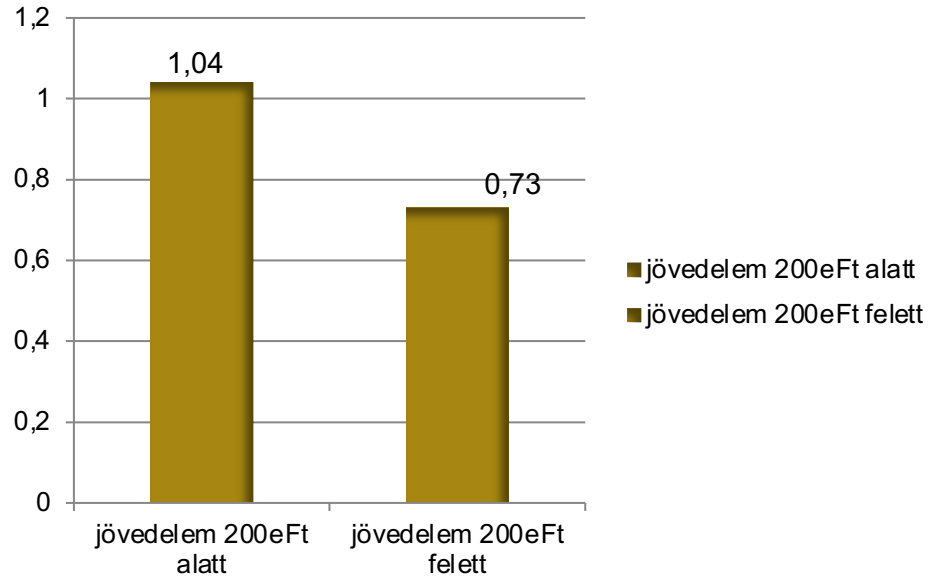
A 3 időpontra vonatkozó becslések között statisztikailag szignifikáns eltérések mutatkoznak.

STRESSZRE ADOTT PSZICHÉS REAKCIÓK (K.33, 38)



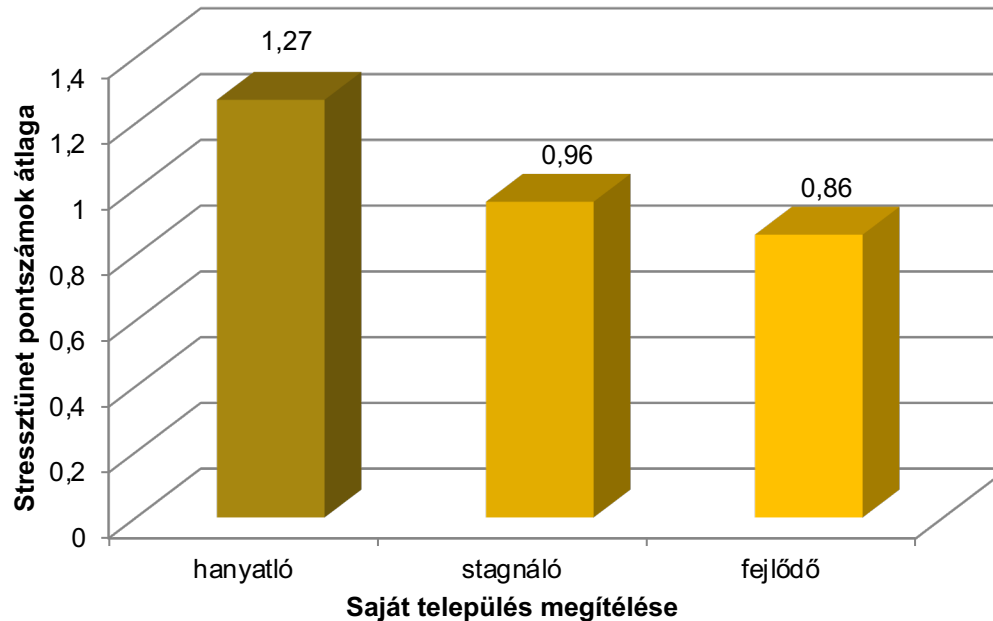
A STRESSZ-TÜNETEK SZÁMÁNAK ÁTLAGA (K. 33)

A JÖVEDELMI SZINT FÜGGVÉNYÉBEN

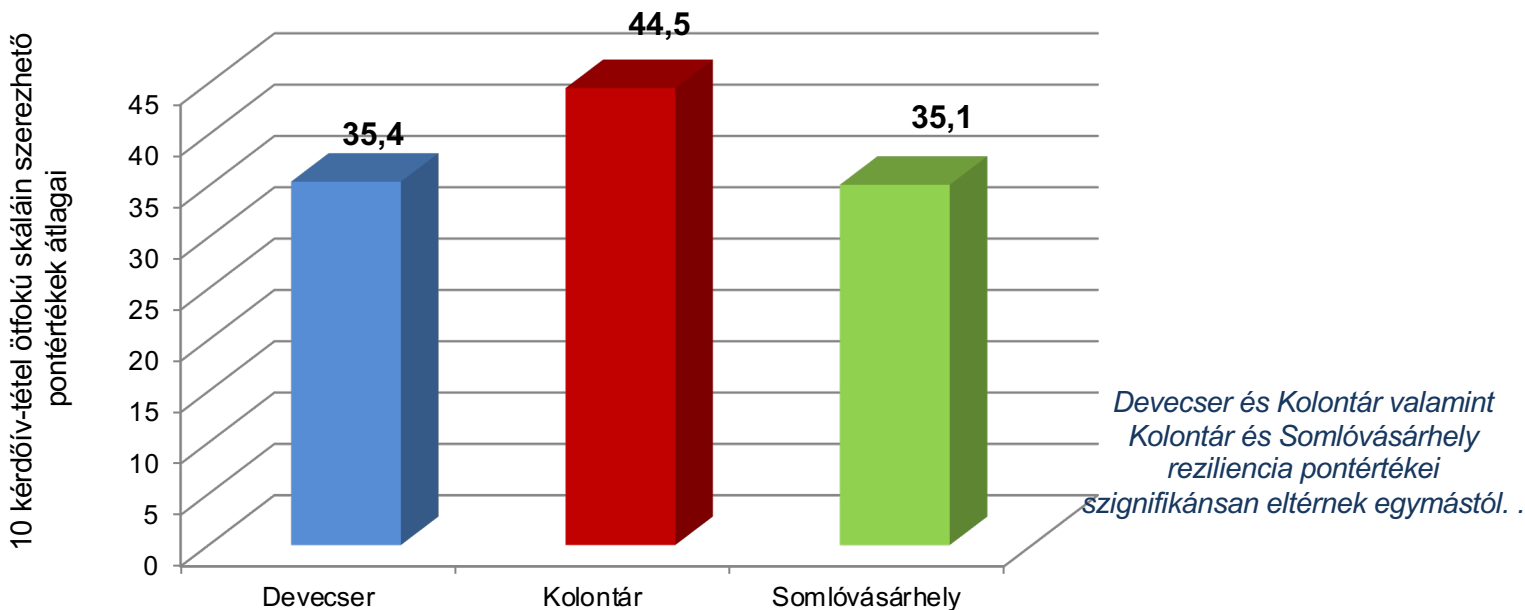


A STRESSZTÜNETEK

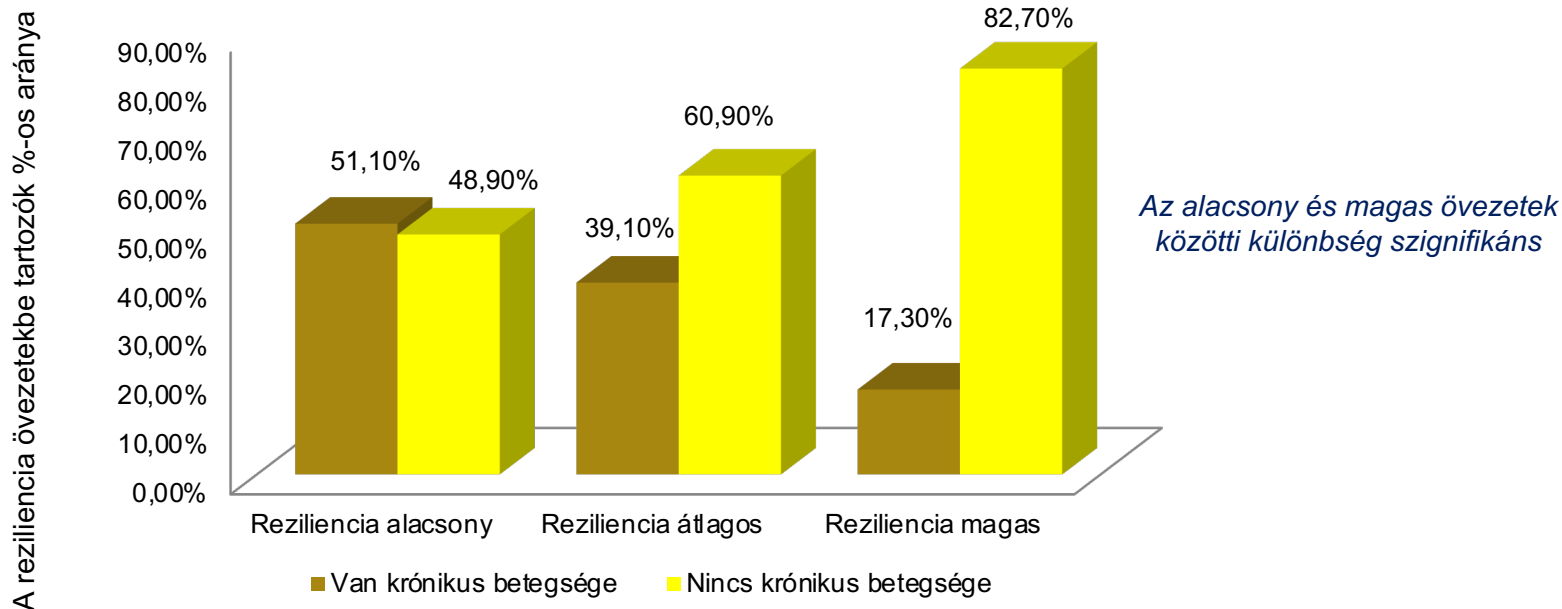
ÉS A SAJÁT TELEPÜLÉS MEGÍTÉLÉSE KÖZÖTTI ÖSSZEFÜGGÉS (k.33 és k.48)



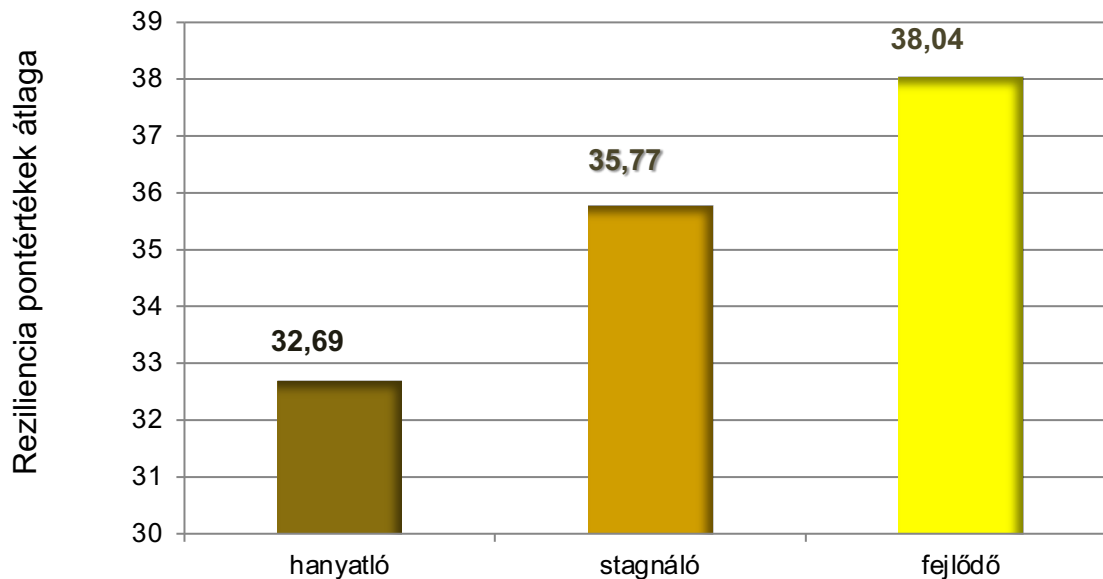
A REZILIENCA MÉRTÉKE TELEPÜLÉSENKÉNT (K.34)



A REZILIENCIA MÉRTÉKE ÉS A KRÓNIKUS BETEGSÉGEK MEGLÉTE KÖZÖTTI ÖSSZEFÜGGÉS

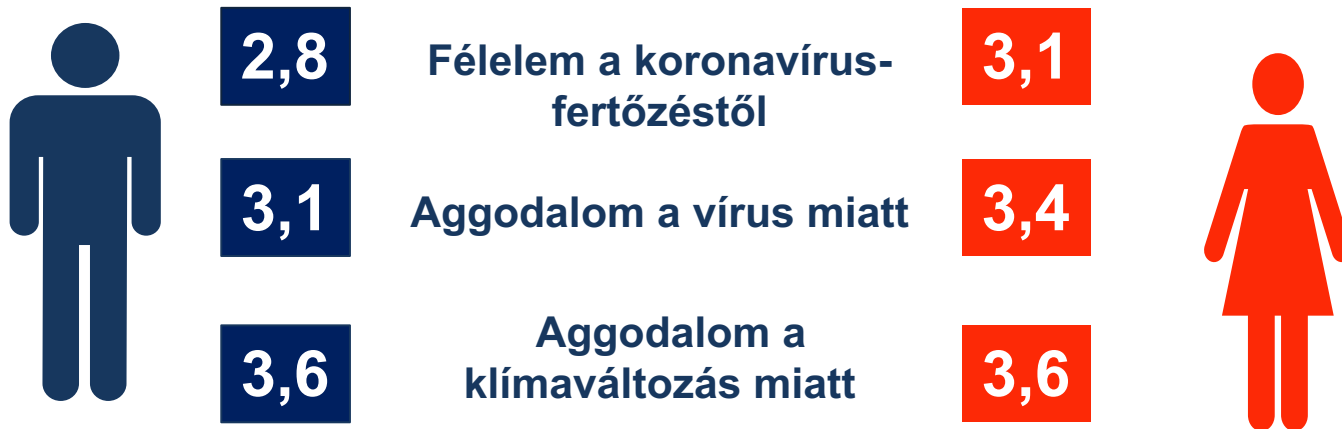


A REZILIENCIA SKÁLÁN ELÉRT PONTÉRTÉKEK (K.34) ÉS A SAJÁT TELEPÜLÉS MEGÍTÉLÉSE (K.48) KÖZÖTTI ÖSSZEFÜGGÉS



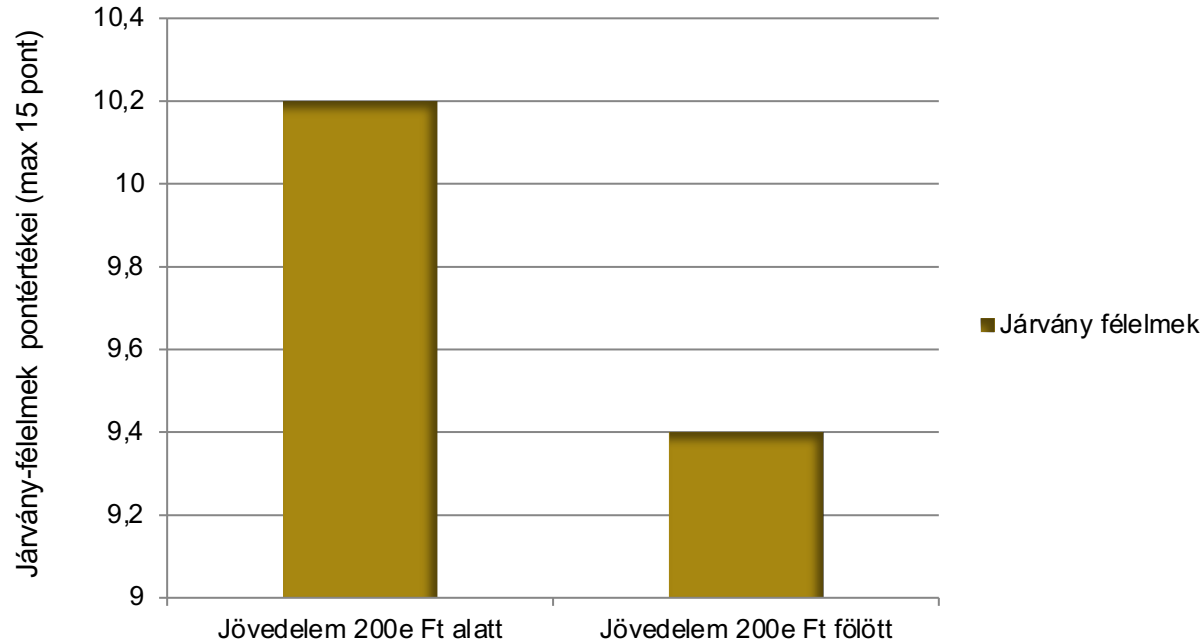
FÉLELEM ÉS AGGODALMAK (K.39)

öt fokú skálán mért átlagai



A nők szignifikánsan magasabb pontszámot értek el a koronavírus-fertőzéstől való félelem és a vírus miatti aggodalom esetén, mint a férfiak. A klímaváltozástól való félelem szignifikánsan magasabb a koronavírus-fertőzéstől mindkét nem esetében.

A JÁRVÁNNYAL KAPCSOLATOS FÉLELMEK (K.39) ÖSSZPONTSZÁMÁNAK ÁTLAGAI JÖVEDELMI KATEGÓRIÁK SZERINT

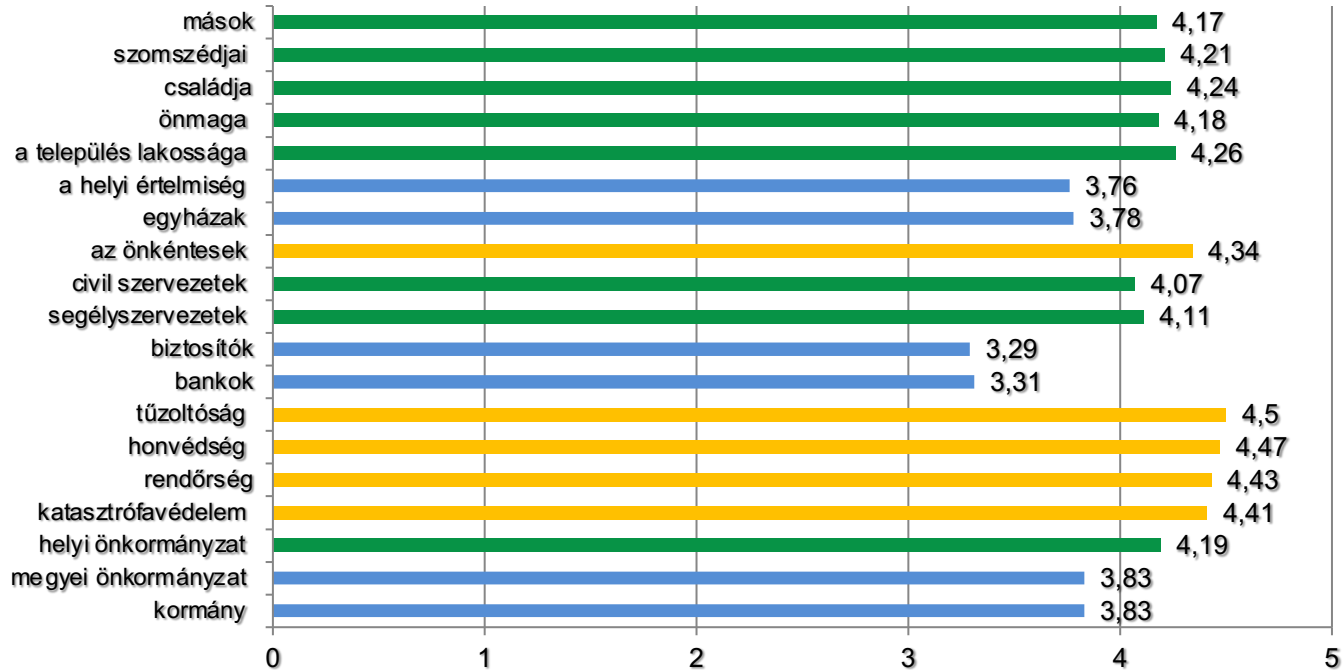


A SZÜKSÉGESNEK TARTOTT TÁMOGATÁSOK (K.45) KORRELÁCIÓJA A JÓLLÉT VIZSGÁLT MUTATÓIVAL (K.28, 33, 34, 39)

SZÜKSÉGESNEK ÍTÉLT TÁMOGATÁSOK	KRÓNIKUS BETEGSÉG	STRESSZ TÜNETEK	REZILIENCIA	JÁRVÁNY FÉLELMEK
rendszeres orvosi szűrővizsgálatok	-0,069	0,077	0,302**	0,268**
folyamatos lelki (pszichológiai) segítségnyújtás	-0,013	0,146**	-0,149**	0,219**
a közösségi problémák kibeszélése	0,120*	-0,028	0,172**	0,022
a lakosság rendszeres tájékoztatása a település terveiről	0,038	-0,095	0,391**	-0,108*
folyamatos tájékoztatás a MAL Zrt. működéséről	-0,004	-0,01	0,168**	0,028
gazdasági támogatás a településnek	-0,103	0,052	0,240**	-0,042

** p< 0.01 , * p< 0.05

AZ ALÁBBI SZERVEZETEK/EMBEREK HELYTÁLLÁSA A KATASZTRÓFA KEZELÉSÉVEL KAPCSOLATBAN öt fokú skálán értékelve (2020)(k.65)





Göntér Endre: Vörösizap katasztrófa

Köszönöm a figyelmet!

v.komlosi.annamaria@ppk.elte.hu